

**Antes o después** de completar a una sesión en línea de Proteger a Los Hijos de Dios, todos los participantes **deben** inscribirse con **VIRTUS Online**.

Para inscribirse, visite al sitio web diocesano:

[https://www.virtusonline.org/virtus/sp\\_reg\\_1.cfm?theme=0](https://www.virtusonline.org/virtus/sp_reg_1.cfm?theme=0)



Por favor **cree** un nombre de usuario y contraseña que puede recordar fácilmente. Esto es necesario para todos los participantes. Esto establece su cuenta con el programa de VIRTUS. Si su identificación de usuario preferida no está disponible, elija otra. Sugerimos que use su correo electrónico para la identificación de usuario.

Haga clic en **Continuar** para proceder.

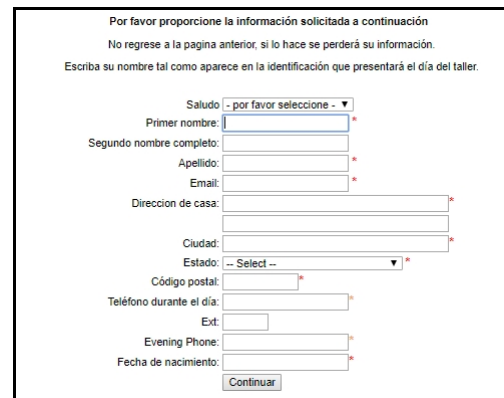


**Proporcione toda** la información solicitada en la pantalla. Varios son obligatorios, tales como: primer nombre y apellido, dirección de correo electrónico/e-mail, dirección de domicilio personal, ciudad, estado, código postal, número de teléfono y fecha de nacimiento.

**(No regrese a la página anterior, si lo hace se perderá su información.)**

Si no tiene una dirección de correo electrónico, considere obtener una cuenta de correo gratuita en mail.yahoo.com, o cualquier otro servicio gratuito. Esto es necesario para su Coordinador de VIRTUS para comunicarnos con usted. Si usted no puede obtener una dirección de correo electrónico, escriba: [noaddress@virtus.org](mailto:noaddress@virtus.org).

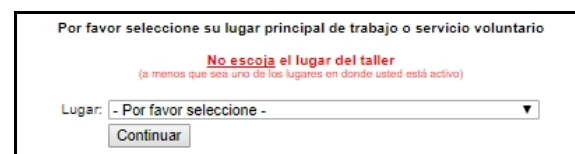
Haga clic en **Continuar** para proceder.



**Seleccione** el lugar **principal** donde usted trabaja o hace voluntariado, haciendo clic en el botón hacia abajo y seleccione el lugar

Haga clic en **Continuar** para proceder.

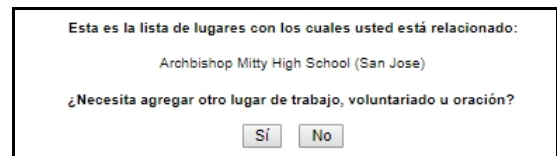
*Nota: Si está sirviendo en ministerios en más lugares diocesanos, tiene que seleccionarlos en los siguientes pasos.*



Sus lugares seleccionados se muestran en la pantalla.

Seleccione **SÍ**, si tiene que agregar otros lugares. (Siga la instrucciones del paso anterior para seleccionar más lugares).

De lo contrario, si su lista de lugares está completa, seleccione **NO**.



## Spanish Registration Instructions – Protecting God’s Children Training Diocese of San Jose

Por favor **elija** el papel que usted desempeña dentro de su parroquia o escuela (Utilice las descripciones para determinar los papeles apropiados de seleccionar). Por favor cheque todo lo que aplica.

Adicionalmente, **ingrese** su título del rol adentro de la caja que mejor relata su rol adentro de la diócesis, por ejemplo, Catequista, Entrenador de deportes, DRE, Ministerio de Eucaristía, Profesor de matemáticas, Mamá del salón, Seminarista, etc.

Haga clic en **Continuar** para proceder.

Por favor conteste las preguntas.

Haga clic en **Continuar** para proceder.

**Todos** los registrantes deben leer el **Código de Conducta de la Diócesis de San Jose**.

**Descargue** el Código de Conducta para Adultos haciendo clic en el ícono PDF o en el idioma preferido. Una vez completada la descarga y la lectura, cierre la pantalla del PDF para regresar a la pantalla de registro de VIRTUS.

Para proceder, por favor **proporcione** su nombre completo como una firma electrónica y la fecha de hoy.

Haga clic en **Continuar** para proceder.

Haga clic en el **círculo** para elegir la sesión en línea que desea hacer.

Haga clic en el **círculo verde** para iniciar la sesión en línea.

Una vez completada, la última pantalla le permitirá imprimir un certificado, y siempre tendrá la posibilidad de volver a su cuenta y acceder el certificado.

Si tiene preguntas adicionales sobre la capacitación en línea de VIRTUS, comuníquese con VIRTUS al 1-888-847-8870. ¡**Gracias!**

